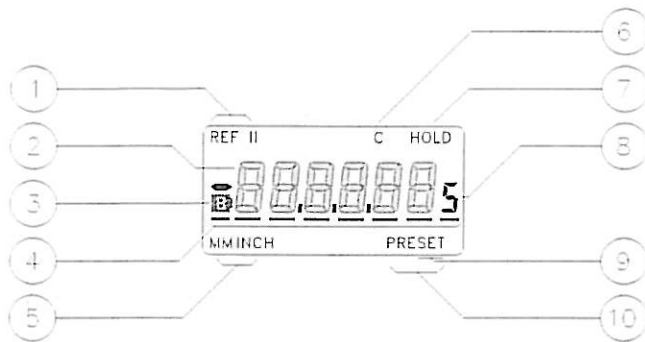


Définition

Bedeutung

Description



1. Indicateur de la référence active (REF I ou REF II)
2. Valeur mesurée
3. Indicateur de fin de vie de la batterie
4. Curseurs pour introduction du preset
5. Indicateur d'unité de mesure
6. Indicateur du blocage du bouton [mode]
7. Indication du gel de la mesure
8. Affichage .0005/.00005 INCH
9. Indicateur rappel du preset
10. Indicateur du mode preset

1. Gültiger Referenzwert (REF I oder REF II)
2. Messwert
3. Batterie geht zu Ende
4. Stellenmarke zur Referenzwerteingabe
5. Masseinheit
6. Tastenfunktion [mode] gesperrt
7. Messwertspeicherung
8. .0005/.00005 INCH
9. Referenzwertabruf
10. Referenzwerteingabe

1. Active reference indicator (REF I or REF II)
2. Measured value
3. Battery life warning display
4. Indicating cursor for preset
5. Unit indicator
6. Locked mode indicator
7. Hold indicator
8. Display .0005/.00005 INCH
9. Preset indicator
10. Preset mode indicator

Fonctionnement

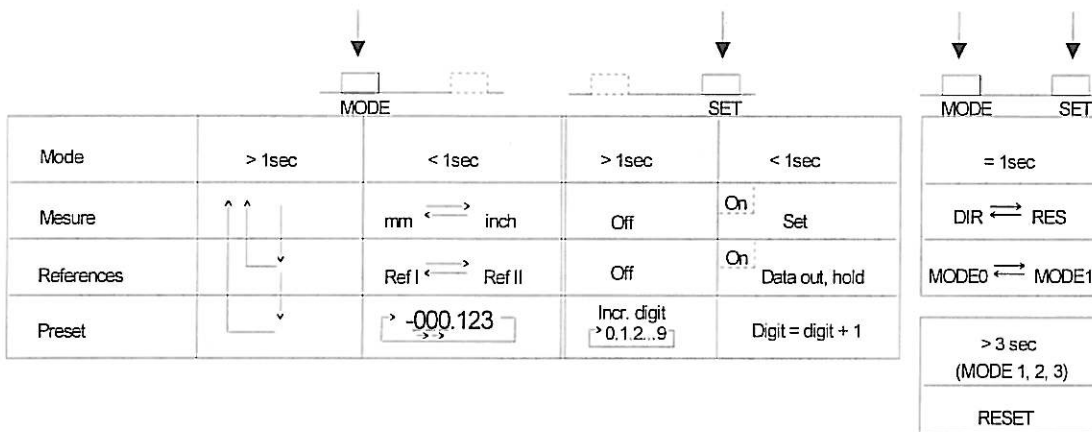
Wirkungsweise

Functions

Organigramme des boutons

Tastenfunktionsdiagramm

How to use buttons



Utilisation

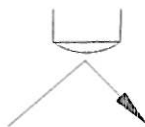
Bedienung

Operation

Une courte pression (<1sec) active la fonction du bouton

Une longue pression (>1sec) active le changement de mode

Ein kurzer Druck (<1Sek.) aktiviert die Tastenfunktion



Ein langer Druck (>1Sek.) aktiviert den Moduswechsel



Press for less than 1 second to activate button function

Press for more than 1 second to activate mode change